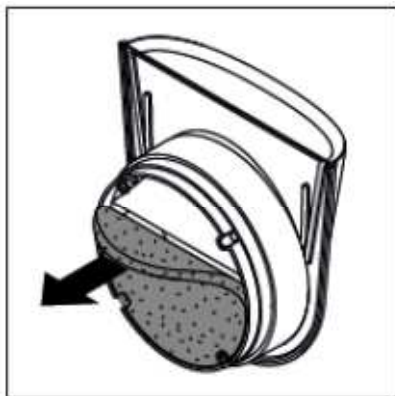


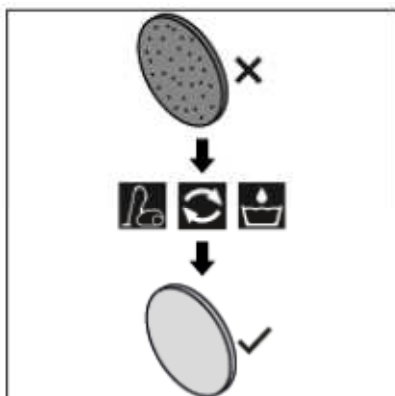
# Prachový filter

Objednávkové číslo : 100430

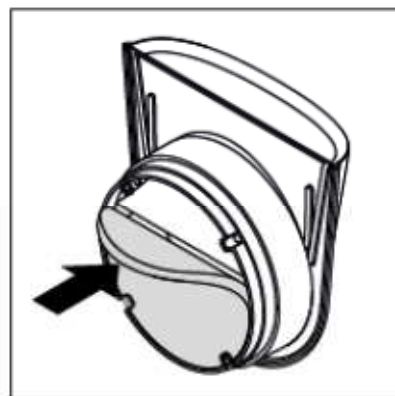
## Výmena filtra



1) Vytiahnite filter spod držiakov filtra na vnútornej strane krytu



2) Skontrolujte filter, vyčistite a v prípade poškodenia vymeňte



3) Nový alebo vyčistený filter nasadíte do držiakov na kryte



Filter je ideálne skontrolovať a prečistiť každé tri mesiace. V prípade poškodenia, prípadne silného znečistenia treba filter vymeniť.